



ข้อมูลข่าวสารเพื่อสร้างการรับรู้สู่ชุมชน ครั้งที่ ๒๔/ ๒๕๖๖

ลำดับ	เรื่อง	หน่วยงาน	เอกสารประกอบ
มาตรการด้านการพัฒนาและเสริมสร้างศักยภาพทรัพยากรมนุษย์			
๑.	ทำอย่างไรให้บรรลุเป้าหมาย Net Zero ได้สำเร็จ	กระทรวงพลังงาน	อินโฟกราฟิกส์ ๑ ชุด
๒.	โฉมหน้าที่ดินแตกต่างกับหนังสือรับรองการทำประโยชน์ (น.ส.๓ / น.ส.๓ ก / น.ส.๓ ข) อย่างไร	กระทรวงมหาดไทย	คลิปวิดีโอ ๑ คลิป
๓.	กว่าร้อยละ ๓๓ ของดินบนโลกอยู่ในสถานะเสื่อมโทรม	กระทรวงมหาดไทย	อินโฟกราฟิกส์ ๑ ชุด
๔.	PEA แจกเตือนประชาชน ดาวนโหลดแอปพลิเคชัน PEA Smart Plus จาก App Store และ Google Play เท่านั้น	กระทรวงมหาดไทย	อินโฟกราฟิกส์ ๑ ชุด
๕.	กระทรวงยุติธรรม เสริมสร้างการรับรู้ด้านกฎหมายที่เกี่ยวข้องในชีวิตประจำวันแก่ประชาชน ตอนต้องมีผู้จัดการมรดกเมื่อใด	กระทรวงยุติธรรม	อินโฟกราฟิกส์ ๑ ชุด
๖.	เห็ด ไม้รู้จัก ไม้แน่ใจ ไม้เก็บ ไม้กิน อันตรายจากเห็ดพิษถึงชีวิตได้	กระทรวงสาธารณสุข	อินโฟกราฟิกส์ ๑ ชุด
๗.	กรมอนามัย ชี้ ความหวาน มีประโยชน์หรือโทษขึ้นอยู่กับปริมาณ	กระทรวงสาธารณสุข	อินโฟกราฟิกส์ ๑ ชุด
๘.	เปลี่ยนสิทธิรักษาพยาบาลจากประกันสังคมมาเป็นสิทธิบัตรทองหรือบัตร ๓๐ บาท ต้องทำอย่างไร	กระทรวงสาธารณสุข	อินโฟกราฟิกส์ ๑ ชุด

หมายเหตุ

- ข้อมูลดังกล่าวเป็นข้อมูลเพื่อการสร้างการรับรู้ที่มาจากทุกกระทรวงตามบันทึกข้อตกลงความร่วมมือการบูรณาการเสริมสร้างการรับรู้สู่ชุมชน จังหวัดสามารถหาข้อมูลเพิ่มเติมหรือขยายความข้อมูลที่ใช้เฉพาะพื้นที่ได้ตามความถูกต้องและเหมาะสม
- ให้จังหวัดนำข้อมูลเพื่อสร้างการรับรู้ตามแนวทางที่กำหนด ตามหนังสือกระทรวงมหาดไทย ด่วนที่สุด ที่ มท ๐๒๐๖.๒/ว ๑๔๔๔ ลงวันที่ ๕ มีนาคม ๒๕๖๒ เรื่อง แนวทางการสร้างการรับรู้สู่ชุมชน
- จังหวัดสามารถดาวนโหลดข้อมูลข่าวสารเพื่อสร้างการรับรู้สู่ชุมชนได้ที่ ช่องทางไลน์ (Line) กลุ่ม “ข้อมูลข่าวสารเพื่อสร้างการรับรู้” และเว็บไซต์กองสารนิเทศ สป. หัวข้อ “การสร้างการรับรู้สู่ชุมชน”

ข้อมูลข่าวสารเพื่อสร้างการรับรู้สู่ชุมชน
ครั้งที่ ๒๔ / ๒๕๖๖ วันที่ ๑๓ กรกฎาคม ๒๕๖๖

กระทรวง กระทรวงพลังงาน

กรม / หน่วยงาน กระทรวงพลังงาน

หน่วยงานเจ้าของเรื่อง กระทรวงพลังงาน

ช่องทางการติดต่อ กระทรวงพลังงาน โทรศัพท์ : ๐-๒๑๔๐-๖๐๐๐

๑) หัวข้อเรื่อง ทำอย่างไรให้บรรลุเป้าหมาย Net Zero ได้สำเร็จ

๒) ข้อความสำหรับใช้ประชาสัมพันธ์

เรื่อง ทำอย่างไรให้บรรลุเป้าหมาย Net Zero ได้สำเร็จ

สำนักงานทรัพยากรน้ำมีข่าวที่ควรรู้ว่า ปัจจุบันโลกของเรากำลังประสบวิกฤตด้านสภาพภูมิอากาศ ซึ่งแนวทางในการรับมือ ได้แก่ การลดการปล่อยก๊าซเรือนกระจก ในช่วงนี้หลาย ๆ ท่าน จะได้ยินคำว่า Net Zero กันบ่อยมากขึ้น ซึ่ง Net Zero เป็นแนวทางการสร้างสมดุลให้กับสภาพภูมิอากาศของโลก โดยให้มีการกำจัดก๊าซเรือนกระจกออกจากชั้นบรรยากาศ ให้เท่ากับปริมาณที่ถูกปล่อยออกไป หรือที่เรียกว่า การปล่อยก๊าซเรือนกระจกสุทธิเป็นศูนย์ ซึ่งประเทศไทยตั้งเป้าที่จะบรรลุเป้าหมายดังกล่าวภายในปี ค.ศ. ๒๐๖๕ ว่าการที่จะบรรลุเป้าหมายภายในเวลาที่กำหนดได้นั้น ต้องอาศัยความร่วมมือจากทุกภาคส่วน ทั้งภาครัฐ ภาคเอกชน และประชาชน ซึ่งทุกคนสามารถมีส่วนร่วมในการทำให้ประเทศไทยบรรลุเป้าหมาย Net Zero ได้เพียงเริ่มจากตนเองและคนในครอบครัวด้วยแนวทางดังนี้

➤ **ใช้พลังงานอย่างมีประสิทธิภาพ** : ซึ่งสามารถทำได้ง่าย ๆ โดยการปิดไฟ หรือถอดปลั๊กเครื่องใช้ไฟฟ้าเมื่อไม่ใช้งาน เลือกใช้อุปกรณ์ไฟฟ้าที่ประหยัดพลังงาน รวมถึงการประหยัดน้ำ เป็นต้น ซึ่งการช่วยกันลดใช้พลังงานจะทำให้มี Carbon Footprint น้อยลง และเป็นผลดีต่อการบรรลุเป้าหมาย Net Zero ในภาพรวม

➤ **ใช้การขนส่งที่ยั่งยืน** : ทางเดียวกันไปด้วยกัน หรือเลือกเดินทางโดยขนส่งสาธารณะ รวมถึงการช่วยลดการใช้รถยนต์ที่ประหยัดเชื้อเพลิง หรือเลือกใช้ยานยนต์ไฟฟ้า เพื่อลดการปล่อยมลพิษ

➤ **ลดการสร้างขยะ (3Rs)** : เราสามารถลดการสร้างขยะได้ง่าย ๆ เพียงลดการใช้ (Reduce) ในชีวิตประจำวัน เช่น การพกถุงผ้า การใช้ผ้าเช็ดหน้า การซื้อของเท่าที่จำเป็น ลดใช้กระดาษในที่ทำงาน เป็นต้น และสามารถนำของที่ยังใช้ได้ นำกลับมาใช้ซ้ำ (Reuse) หรือนำกลับมาใช้ใหม่ (Recycle) ได้อีกด้วย

➤ **ปลูกต้นไม้และฟื้นฟูป่าไม้** : ต้นไม้มีประโยชน์ทั้งในทางตรงและทางอ้อม และมีส่วนช่วยในการลดการปล่อยก๊าซเรือนกระจก เพราะต้นไม้ถือเป็นหนึ่งตัวช่วยดูดซับก๊าซเรือนกระจกหรือก๊าซคาร์บอนไดออกไซด์ และเป็นการชดเชยปริมาณคาร์บอนที่ปล่อยออกไปได้

➤ **สนับสนุนนโยบายด้านสิ่งแวดล้อม** : การสนับสนุนจากประชาชนมีความสำคัญต่อการกำหนดนโยบายและทิศทางของประเทศ ไม่ว่าจะเป็นนโยบายเกี่ยวกับพลังงานหมุนเวียน การลดการปล่อยก๊าซเรือนกระจก หรือการอนุรักษ์สิ่งแวดล้อม เป็นต้น

กระทรวงพลังงานให้ความสำคัญต่อการบรรลุเป้าหมาย Net Zero โดยมีการใช้พลังงานหมุนเวียนในการผลิตไฟฟ้ามากขึ้น และสนับสนุนการใช้เทคโนโลยีต่าง ๆ อาทิ การดักจับและกักเก็บคาร์บอน (CCS) ซึ่งมีส่วนช่วยรับมือกับปัญหาภาวะโลกร้อน และเพื่อสร้างสังคม Net Zero ให้สำเร็จร่วมกัน

ทำอย่างไรให้บรรลุเป้าหมาย Net Zero ได้สำเร็จ

ใช้พลังงานอย่างมีประสิทธิภาพ

- ถอดปลั๊กเมื่อไม่ใช้
- ใช้อุปกรณ์ไฟฟ้าที่ประหยัดพลังงาน

ใช้การขนส่งที่ยั่งยืน

- ทางเดียวกันไปด้วยกัน
- ใช้ขนส่งสาธารณะ
- ใช้รถยนต์ประหยัดเชื้อเพลิง

ลดการสร้างขยะ (3Rs)

- ลดการใช้ (Reduce)
- นำกลับมาใช้ซ้ำ (Reuse)
- นำกลับมาใช้ใหม่ (Recycle)

ปลูกต้นไม้และฟื้นฟูป่าไม้

- เพื่อชดเชยปริมาณคาร์บอนที่ปล่อยออกไป

สนับสนุนนโยบายด้านสิ่งแวดล้อม

- พลังงานหมุนเวียน
- การลดการปล่อยก๊าซเรือนกระจก
- การอนุรักษ์สิ่งแวดล้อม

กระทรวงพลังงาน
MINISTRY OF ENERGY

ข้อมูลข่าวสารเพื่อสร้างการรับรู้สู่ชุมชน
ครั้งที่ ๒๔ / ๒๕๖๖ วันที่ ๑๓ กรกฎาคม ๒๕๖๖

กระทรวง กระทรวงมหาดไทย

กรม / หน่วยงาน กรมที่ดิน

หน่วยงานเจ้าของเรื่อง กรมที่ดิน

ช่องทางการติดต่อ กรมที่ดิน โทรศัพท์ : ๐-๒๑๔๑-๕๕๕๕

๑) หัวข้อเรื่อง โฉนดที่ดินแตกต่างกับหนังสือรับรองการทำประโยชน์ (น.ส.๓ / น.ส.๓ ก. / น.ส.๓ ข.) อย่างไร

๒) ข้อความสำหรับใช้ประชาสัมพันธ์

เรื่อง โฉนดที่ดินแตกต่างกับหนังสือรับรองการทำประโยชน์ (น.ส.๓ / น.ส.๓ ก. / น.ส.๓ ข.) อย่างไร

กระทรวงมหาดไทย โดยกรมที่ดิน มีสาระนั้นรู้เกี่ยวกับความแตกต่างระหว่างโฉนดที่ดินกับหนังสือรับรองการทำประโยชน์ (น.ส.๓ / น.ส.๓ ก. / น.ส.๓ ข.) โดยมีความแตกต่างกัน ๓ ประการ ดังนี้

๑. โฉนดที่ดิน เป็นหนังสือแสดงกรรมสิทธิ์ในที่ดิน ส่วนหนังสือรับรองการทำประโยชน์เป็นหนังสือแสดงสิทธิการครอบครองที่ดิน

๒. โฉนดที่ดิน หากถูกแย่งการครอบครอง ต้องแย่งการครอบครองโดยสงบเปิดเผย และเจตนาเป็นเจ้าของเป็นระยะเวลา ๑๐ ปี ติดต่อกัน จึงจะได้กรรมสิทธิ์ในที่ดินนั้น

ส่วนที่ดินที่เป็นหนังสือรับรองการทำประโยชน์ ซึ่งมีเพียงสิทธิครอบครองหากถูกแย่งการครอบครองต้องฟ้องร้องคดีต่อศาล ภายในกำหนดระยะเวลา ๑ ปี นับแต่เวลาที่ถูกระงับการครอบครองหากไม่ฟ้องเรียกจะหมดสิทธิ์ในที่ดินนั้น

๓. ความแตกต่าง การจดทะเบียนสิทธิและนิติกรรม น.ส. ๓ และ น.ส. ๓ ข. ต้องมีการประกาศทางราชการเป็นระยะเวลา ๓๐ วัน แต่โฉนดที่ดิน และ น.ส. ๓ ก. ไม่ต้องมีการประกาศทางราชการ เว้นแต่จะเป็นการจดทะเบียนโอนมรดกตามที่กฎหมายบังคับให้ประกาศ

ทั้งนี้ หากมีข้อสงสัยสามารถติดต่อสอบถามได้ที่ Call Center กรมที่ดิน ๐-๒๑๔๑-๕๕๕๕ และศึกษารายละเอียดเพิ่มเติมผ่านช่องทาง เฟซบุ๊ก กรมที่ดิน Fanpage และ <https://fb.watch/lu๔TW๖๐hec/>

Facebook กรมที่ดิน Fanpage และ <https://fb.watch/lu4TW6ohec/>



ข้อมูลข่าวสารเพื่อสร้างการรับรู้สู่ชุมชน
ครั้งที่ ๒๔ / ๒๕๖๖ วันที่ ๑๓ กรกฎาคม ๒๕๖๖

กระทรวง กระทรวงมหาดไทย

กรม / หน่วยงาน สำนักงานปลัดกระทรวงมหาดไทย

หน่วยงานเจ้าของเรื่อง กองสารนิเทศ สำนักงานปลัดกระทรวงมหาดไทย

ช่องทางการติดต่อ กองสารนิเทศ สำนักงานปลัดกระทรวงมหาดไทย โทรศัพท์ : ๐-๒๒๒๒-๔๑๓๑

๑) หัวข้อเรื่อง กวาร์ร้อยละ ๓๓ ของดินบนโลกอยู่ในสถานะเสื่อมโทรม

๒) ข้อความสำหรับใช้ประชาสัมพันธ์

เรื่อง กวาร์ร้อยละ ๓๓ ของดินบนโลกอยู่ในสถานะเสื่อมโทรม

กระทรวงมหาดไทย มีสาระน่ารู้เกี่ยวกับดิน ดังนี้

กวาร์ร้อยละ ๓๓ ของดินบนโลกอยู่ในสถานะเสื่อมโทรม อยู่ในระดับปานกลางและสูง ซึ่งเกิดจากสาเหตุทางธรรมชาติและเกิดจากการกระทำของมนุษย์ เช่น การใช้ประโยชน์ที่ดินไม่เหมาะสม หากปราศจากการแก้ไข UN คาดว่า “ในปี ๒๐๕๐ พื้นที่ที่มีขนาดเท่ากับทวีปอเมริกาใต้จะเสื่อมโทรมเพิ่ม” โดยมีสาเหตุ การปลูกพืชเชิงเดี่ยว การใช้สารเคมี และการเผาเพื่อเตรียมดิน ซึ่งมีแนวทางแก้ไข เช่น การปลูกแบบผสมผสาน การลดการใช้สารเคมี การสร้างจิตสำนึกในการรักษาป่าต้นน้ำ การปลูกพืชคลุมดิน การปลูกต้นไม้เพื่อป้องกันการพังทลายของดิน

ทั้งนี้ สามารถสอบถามข้อมูลเพิ่มเติมได้ที่ กองสารนิเทศ สำนักงานปลัดกระทรวงมหาดไทย
โทรศัพท์ : ๐-๒๒๒๒-๔๑๓๑



กว่าร้อยละ 33 ของดินบนโลกอยู่ในสถานะเสื่อมโทรม

ประมาณ 33% ของดินทั่วโลกมีความเสื่อมโทรมอยู่ในระดับปานกลางและสูง ซึ่งเกิดจากสาเหตุทางธรรมชาติและเกิดจากการกระทำของมนุษย์ เช่น การใช้ประโยชน์ที่ดินไม่เหมาะสม หากปราศจากการแก้ไข UN คาดว่า “ในปี 2050 พื้นที่ที่มีขนาดเท่ากับทวีปอเมริกาใต้จะเสื่อมโทรมเพิ่ม”

สาเหตุ



การปลูกพืชเชิงเดี่ยว



การใช้สารเคมี



การเผาเพื่อเตรียมดิน

แนวทางแก้ไข

- การปลูกแบบผสมผสาน
- การลดการใช้สารเคมี
- การสร้างจิตสำนึกในการรักษาป่าต้นน้ำ
- การปลูกพืชคลุมดิน
- การปลูกต้นไม้เพื่อป้องกันการพังทลายของดิน



ข้อมูลข่าวสารเพื่อสร้างการรับรู้สู่ชุมชน
ครั้งที่ ๒๔ / ๒๕๖๖ วันที่ ๑๓ กรกฎาคม ๒๕๖๖

กระทรวง กระทรวงมหาดไทย

กรม / หน่วยงาน การไฟฟ้าส่วนภูมิภาค (PEA)

หน่วยงานเจ้าของเรื่อง การไฟฟ้าส่วนภูมิภาค (PEA)

ช่องทางการติดต่อ การไฟฟ้าส่วนภูมิภาค (PEA) โทร. ๑๑๒๙

๑) หัวข้อ PEA แจ้างเตือนประชาชน ดาวน์โหลดแอปพลิเคชัน PEA Smart Plus จาก App Store และ Google Play เท่านั้น

๒) ข้อความสำหรับใช้ประชาสัมพันธ์

เรื่อง PEA แจ้างเตือนประชาชน ดาวน์โหลดแอปพลิเคชัน PEA Smart Plus

จาก App Store และ Google Play เท่านั้น

การไฟฟ้าส่วนภูมิภาค แจ้างเตือนประชาชนก่อนกดดาวน์โหลดแอปพลิเคชัน PEA Smart Plus ดังนี้

๑. Application PEA Smart Plus ดาวน์โหลดได้บน App Store และ Play Store เท่านั้น

๒. ผู้พัฒนาจะต้องเป็น Provincial Electricity Authority

๓. หน้าจอแสดงผลจะต้องเป็นดังตัวอย่างภาพที่แสดงใน Infographic เท่านั้น

ทั้งนี้ สามารถสอบถามรายละเอียดเพิ่มเติมได้ สายด่วน การไฟฟ้าส่วนภูมิภาค (PEA)

โทร. ๑๑๒๙



ดูให้ดี..




ก่อนกดดาวน์โหลด
แอปพลิเคชัน PEA Smart Plus

1 Application PEA Smart Plus
ดาวน์โหลดได้บน App Store
และ Play Store เท่านั้น



2 ผู้พัฒนาจะต้องเป็น
Provincial
Electricity
Authority



3 หน้าจอแสดงผล
จะต้องเป็น
ดังตัวอย่างนี้
เท่านั้น



จริง **ปลอม**

1129 PEA CONTACT CENTER  www.pea.co.th  การไฟฟ้าส่วนภูมิภาค PEA  @pea_thailand

ข้อมูลข่าวสารเพื่อสร้างการรับรู้สู่ชุมชน
ครั้งที่ ๒๔ / ๒๕๖๖ วันที่ ๑๓ กรกฎาคม ๒๕๖๖

กระทรวง กระทรวงยุติธรรม

กรม / หน่วยงาน สำนักงานปลัดกระทรวงยุติธรรม

หน่วยงานเจ้าของเรื่อง กองกลาง สำนักงานปลัดกระทรวงยุติธรรม

ช่องทางการติดต่อ กลุ่มงานประชาสัมพันธ์ กองกลาง สำนักงานปลัดกระทรวงยุติธรรม โทร ๐๖ ๑๙๙๓ ๙๕๒๕

- ๑) หัวข้อเรื่อง กระทรวงยุติธรรม เสริมสร้างการรับรู้ด้านกฎหมายที่เกี่ยวข้องในชีวิตประจำวันแก่ประชาชน
ตอน ต้องมีผู้จัดการมรดกเมื่อใด
- ๒) ข้อความสำหรับใช้ประชาสัมพันธ์

เรื่อง กระทรวงยุติธรรม เสริมสร้างการรับรู้ด้านกฎหมายที่เกี่ยวข้องในชีวิตประจำวันแก่ประชาชน

ตอน ต้องมีผู้จัดการมรดกเมื่อใด

การมีผู้จัดการมรดก ตามประมวลกฎหมายแพ่งและพาณิชย์ มาตรา ๑๗๑๑ ถึงมาตรา ๑๗๑๓ ก็ต่อเมื่อ

๑. เจ้าของมรดกเสียชีวิต
๒. มีเหตุขัดข้องที่ไม่สามารถแบ่งมรดกได้ ดังนี้
 - ทำพินัยกรรมแต่ไม่ได้ตั้งผู้จัดการมรดก
 - ไม่ได้ทำพินัยกรรมไว้
 - ทายาทหรือผู้รับพินัยกรรมสูญหาย
 - ทายาทหรือผู้รับพินัยกรรมอยู่นอกประเทศ
 - ทายาทหรือผู้รับพินัยกรรมเป็นผู้เยาว์
 - ผู้จัดการมรดกไม่สามารถแบ่งมรดกได้
 - มีพินัยกรรมแต่เป็นพินัยกรรมปลอม

ผู้จัดการมรดก คือ บุคคล ดังนี้

๑. บุคคลตามข้อกำหนดในพินัยกรรม และศาลตั้งตามข้อกำหนดพินัยกรรม
๒. บุคคลซึ่งศาลมีคำสั่งตั้งให้เป็นผู้จัดการมรดก

ข้อมูลจาก : ประมวลกฎหมายแพ่งและพาณิชย์ มาตรา ๑๗๑๑ มาตรา ๑๗๑๒ มาตรา ๑๗๑๓

ต้องมีผู้จัดการมรดกเมื่อใด



การมีผู้จัดการมรดก ตามประมวลกฎหมายแพ่งและพาณิชย์
มาตรา 1711 ถึงมาตรา 1713 ก็ต่อเมื่อ

1. เจ้าของมรดกเสียชีวิต
2. มีเหตุขัดข้องที่ไม่สามารถแบ่งมรดกได้ ดังนี้
 - ทำพินัยกรรมแต่ไม่ได้ตั้งผู้จัดการมรดก
 - ไม่ได้ทำพินัยกรรมไว้
 - ทายาทหรือผู้รับพินัยกรรมสูญหาย
 - ทายาทหรือผู้รับพินัยกรรมอยู่นอกประเทศ
 - ทายาทหรือผู้รับพินัยกรรมเป็นผู้เยาว์
 - ผู้จัดการมรดกไม่สามารถแบ่งมรดกได้
 - มีพินัยกรรมแต่เป็นพินัยกรรมปลอม



ผู้จัดการมรดก คือ บุคคล ดังนี้

1. บุคคลตามข้อกำหนดในพินัยกรรม
และศาลตั้งตามข้อกำหนดพินัยกรรม
2. บุคคลซึ่งศาลมีคำสั่งตั้งให้เป็นผู้จัดการมรดก

ข้อมูลจาก : ประมวลกฎหมายแพ่งและพาณิชย์ มาตรา 1711 มาตรา 1712 มาตรา 1713

จัดทำโดย กลุ่มงานประชาสัมพันธ์ กองกลาง สำนักงานปลัดกระทรวงยุติธรรม



ข้อมูลข่าวสารเพื่อสร้างการรับรู้สู่ชุมชน
ครั้งที่ ๒๔ / ๒๕๖๖ วันที่ ๑๓ กรกฎาคม ๒๕๖๖

กระทรวง กระทรวงสาธารณสุข

กรม / หน่วยงาน กระทรวงสาธารณสุข

หน่วยงานเจ้าของเรื่อง กรมควบคุมโรค

ช่องทางการติดต่อ กรมควบคุมโรค โทรสายด่วน ๑๔๒๒

๑) หัวข้อเรื่อง เห็ด ไม้รู้จัก ไม้แน่ใจ ไม้เก็บ ไม้กิน อันตรายจากเห็ดพิษถึงชีวิตได้

๒) ข้อความสำหรับใช้ประชาสัมพันธ์

เรื่อง เห็ด ไม้รู้จัก ไม้แน่ใจ ไม้เก็บ ไม้กิน อันตรายจากเห็ดพิษถึงชีวิตได้

กระทรวงสาธารณสุข โดย กรมควบคุมโรค มีข้อเสนอแนะการเก็บเห็ดเพื่อการบริโภค ดังนี้

๑. ลักษณะของเห็ดพิษ

- มีขน หรือหนามเล็ก บริเวณก้าน
- หมวกเห็ด มีปุ่มปม
- มีวงแหวนใต้หมวก
- เห็ดที่ขึ้นใกล้มูลสัตว์

ลักษณะอาการ เมื่อรับประทานเห็ดพิษเข้าไปมักจะมีอาการ ปวดศีรษะ คลื่นไส้ อาเจียน ปวดท้อง และถ่ายเหลว

๒. ข้อควรระวัง

● ไม่ควรล้วงคอหรือกินไข่ขาวดิบเพื่อกระตุ้นให้อาเจียน เพราะอาจทำให้เกิดแผลในคอ และท้องเสีย เพิ่มขึ้นหรือติดเชื้อได้

- อย่าเก็บเห็ดหรือกินเห็ดที่ไม้รู้จักหรือไม้แน่ใจโดยเฉพาะในระยะตุ่ม
- เลี่ยงการดื่มแอลกอฮอล์ร่วมกับเห็ด
- เลือกเห็ดจากแหล่งที่มีการเพาะพันธุ์
- ไม่เก็บเห็ดบริเวณที่มีสารเคมี

การทดสอบความเป็นพิษของเห็ด โดยการต้มเห็ดกับข้าว ต้มเห็ดกับหอมแดง หรือต้มเห็ดกับเครื่องเงิน ไม่สามารถทดสอบความเป็นพิษของเห็ดได้

ทั้งนี้ สามารถสอบถามข้อมูลเพิ่มเติมได้ที่ สายด่วนกรมควบคุมโรค โทร. ๑๔๒๒



“เห็น ไม่รู้จัก ไม่แน่ใจ ไม่เก็บ ไม่กิน”

อันตราย

จากเห็ดพิษถึงชีวิตได้



เห็ดพิษ

หมวกเห็ด มีปุ่มปม

มีวงแหวน ใต้หมวก

เห็ดที่ขึ้น อยู่ใกล้มูลสัตว์

มีขน หรือหนามเล็ก บริเวณก้าน

01 “เมื่อรับประทานเห็ดพิษเข้าไป มักจะมีอาการ ปวดศีรษะ คลื่นไส้ อาเจียน ปวดท้อง และถ่ายเหลว”

ข้อมูล ณ วันที่ 19 มิถุนายน 2566

ที่มา : กรมควบคุมโรค

ศูนย์ปฏิบัติการควบคุมโรค
กรมควบคุมโรค
Ministry of Health Services
Faculty of Medicine
Chulalongkornrajavidyalaya University

สายด่วน
กรมควบคุมโรค
1422

ข้อควรระวัง!

อย่า
อย่าเก็บเห็ดหรือกินเห็ดที่ไม่รู้จักหรือไม่แน่ใจ โดยเฉพาะในระยะตุ่ม

เลี่ยง
เลี่ยงการต้มแอลกอฮอล์ร่วมกับเห็ด

เลือก
เลือกเห็ดจากแหล่งที่มีการเพาะพันธุ์

ไม่เก็บ
ไม่เก็บเห็ดบริเวณที่มีสารเคมี

ไม่ควร
ไม่ควรล้วงคอหรือกินไข่ขาวดิบ เพื่อกระตุ้นให้อาเจียน “ เพราะอาจทำให้เกิดแผลในคอ และท้องเสียเพิ่มขึ้นหรือติดเชื้อได้ ”

02 “ การทดสอบความเป็นพิษของเห็ด โดยการต้มเห็ดกับข้าว ต้มเห็ดกับหอมแดง หรือต้มเห็ดกับเครื่องเงิน ไม่สามารถทดสอบความเป็นพิษของเห็ดได้ ”

ข้อมูล ณ วันที่ 19 มิถุนายน 2566

ที่มา : กรมควบคุมโรค

สายด่วนสุขภาพ 1422

ข้อมูลข่าวสารเพื่อสร้างการรับรู้สู่ชุมชน
ครั้งที่ ๒๔ / ๒๕๖๖ วันที่ ๑๓ กรกฎาคม ๒๕๖๖

กระทรวง กระทรวงสาธารณสุข

กรม / หน่วยงาน กรมอนามัย

หน่วยงานเจ้าของเรื่อง กรมอนามัย

ช่องทางการติดต่อ กองส่งเสริมความรอบรู้และสื่อสารสุขภาพ กรมอนามัย โทรสายด่วนกรมอนามัย ๑๔๙๘

๑) หัวข้อเรื่อง กรมอนามัย ชี้ ความหวานมีประโยชน์หรือโทษขึ้นอยู่กับปริมาณ

๒) ข้อความสำหรับใช้ประชาสัมพันธ์

เรื่อง กรมอนามัย ชี้ ความหวานมีประโยชน์หรือโทษขึ้นอยู่กับปริมาณ

นายแพทย์สุวรรณชัย วัฒนายิ่งเจริญชัย อธิบดีกรมอนามัย เปิดเผยว่า จากกรณีที่มีข่าวว่าองค์การอนามัยโลก (WHO) เตรียมประกาศว่าสารให้ความหวานแทนน้ำตาล “แอสปาร์แตม (Aspartame)” เป็นหนึ่งในสารก่อมะเร็งซึ่งได้สร้างความตื่นตระหนกให้กับประชาชนเป็นอย่างมาก โดยเฉพาะผู้ที่ชื่นชอบการดื่มเครื่องดื่มแบบไม่มีน้ำตาลหรือน้ำตาล 0% เพื่อต้องการควบคุมน้ำหนักไม่ได้รับพลังงานจากน้ำตาลเพิ่ม แต่ก็ยังติดได้รสชาติหวานอยู่ กรมอนามัยจึงอยากชี้ให้ประชาชน เข้าใจเกี่ยวกับน้ำตาลให้ถูกต้อง น้ำตาลจัดเป็นคาร์โบไฮเดรตชนิดหนึ่ง เป็นสารอาหารที่ให้พลังงาน น้ำตาลธรรมชาติ (Sugar) ที่ใช้ในปัจจุบันมีหลากหลายรูปแบบขึ้นกับวัตถุดิบและกรรมวิธีที่ผลิตทั้งน้ำตาลทราย น้ำตาลกรวด น้ำตาลโตนด น้ำผึ้ง น้ำผลไม้ และ น้ำเชื่อม เป็นต้น ส่วนน้ำตาลเทียม (Artificial Sweeteners) เป็นสารที่ผลิตขึ้นมาเพื่อแต่งเติมรสชาติหวานให้กับอาหารและเครื่องดื่มแทนน้ำตาลธรรมชาติ มีทั้งแบบที่ให้พลังงานและไม่ให้พลังงาน นิยมใช้ในผู้ที่ต้องการควบคุมระดับน้ำตาลและพลังงาน เช่น ผู้ป่วยโรคเบาหวานและผู้ที่กำลังควบคุมน้ำหนัก โดยสารให้ความหวานที่นิยมใช้กัน ได้แก่ แอสปาร์แตม (Aspartame) แซ็กคาริน (Saccharin) แอซีซัลเฟมโพแทสเซียม (Acesulfame potassium) ซูคราโลส (Sucralose) นีโอแทม (Neotame)

นายแพทย์สุวรรณชัย กล่าวต่อไปว่า ทั้งน้ำตาลธรรมชาติและน้ำตาลเทียมควรกินในปริมาณที่เหมาะสม หากกินในปริมาณที่มากเกินไปจะส่งผลกระทบต่อร่างกายได้ การกินน้ำตาลธรรมชาติมากเกินไป จะส่งผลให้ระดับน้ำตาลในเลือดสูง มีภาวะน้ำหนักเกินเสี่ยงต่อโรคไม่ติดต่อเรื้อรัง เช่น โรคอ้วน โรคเบาหวาน เป็นต้น หรือหากเราบริโภคน้ำตาลเทียมเป็นประจำ ล้วนจะค้ำกับรสหวานที่มากเกินไป อาจจะทำให้ติดรสหวาน และไม่สามารถควบคุมอาหารการกินได้ โดยเฉพาะในกลุ่มผู้ที่มีความเสี่ยงสูง เช่น หญิงตั้งครรภ์ หญิงให้นมบุตร ผู้ป่วยเบาหวาน ผู้ที่เป็นไมเกรน ผู้ป่วยโรคลมชัก และเด็ก ซึ่งเด็กต้องระมัดระวังเป็นพิเศษ เพราะกินอาหารและเครื่องดื่มในปริมาณมากเมื่อเทียบกับปริมาณที่แนะนำต่อน้ำหนักตัว โดย American Diabetes Association (ADA) ได้ให้คำแนะนำเกี่ยวกับการใช้สารให้ความหวาน คือ ไม่แนะนำให้ใช้ในเด็กที่มีอายุน้อยกว่า ๒ ปี ส่วนหญิงตั้งครรภ์และให้นมบุตรใช้ได้ปริมาณที่น้อยที่สุดหรือจำกัดการใช้ นอกจากนี้ ยังมีงานวิจัยพบว่า แม้สารให้ความหวานจะมีแคลอรีต่ำ แต่ส่งผลให้เราน้ำหนักเพิ่มขึ้นได้ เพราะกระตุ้นให้เกิดการผลิตเซลล์ไขมันมากขึ้นอีกด้วย ดังนั้น หากร่างกายต้องการความหวาน ควรกินน้ำตาลแต่พอดี คือ ไม่ควรกินเกินร้อยละ ๑๐ ของพลังงานที่ร่างกายได้รับต่อวัน โดยเด็กไม่ควรกินน้ำตาลเกินวันละ ๔ ช้อนชา และสำหรับผู้ใหญ่ไม่ควรกินน้ำตาลเกินวันละ ๖ ช้อนชา และควรจำกัดการกินสารให้

ความหวานแทนน้ำตาล อย่างแอสปาร์แตม ซูคราโลส แอซีซัลเฟม โพลีเทสเซียม และแซ็กคาริน เลือกกินน้ำตาลจากธรรมชาติหรือน้ำตาลจากผลไม้สด เพราะมีประโยชน์และให้คุณค่าทางโภชนาการที่หลากหลายอุดมไปด้วย วิตามิน เกลือแร่ โยอาหาร และไฟโตนิวเทรียนท์ แต่ถึงแม้ว่าน้ำตาลในผลไม้จะมีคุณค่าต่อร่างกาย แต่ไม่ควรรับประทานผลไม้ที่มีรสหวานจัดมากเกินไป ควรเลือกผลไม้หวานน้อย เช่น กล้วย แอปเปิล ส้ม ฝรั่ง สาลี่ แตงโม สตรอว์เบอร์รี และออกกำลังกายเป็นประจำเพื่อสุขภาพที่ดี” อธิบัติกรมอนามัย กล่าว



กรมอนามัย
DEPARTMENT OF HEALTH

ANAMAI
NEWS



กรมอนามัย ชี้ ความหวาน

มีประโยชน์หรือโทษขึ้นอยู่กับปริมาณ

ข้อมูลความรู้โดย : สำนักโภชนาการ
ออกแบบผลิตสื่อโดย : กองส่งเสริมความรู้และสื่อสารสุขภาพ
จัดทำเมื่อ : กรกฎาคม 2566

สายด่วนกรมอนามัย

1 4 7 8

กรมอนามัยส่งเสริมวิทยุชุมชนไทยสุขภาพดี

ติดตามสาระความรู้สุขภาพ ได้ที่

AnamaiMedia
สื่อมวลชนมีเดียกรมอนามัย



ข้อมูลข่าวสารเพื่อสร้างการรับรู้สู่ชุมชน
ครั้งที่ ๒๔ / ๒๕๖๖ วันที่ ๑๓ กรกฎาคม ๒๕๖๖

กระทรวง กระทรวงสาธารณสุข

กรม / หน่วยงาน สำนักงานหลักประกันสุขภาพแห่งชาติ (สปสช.)

หน่วยงานเจ้าของเรื่อง สำนักงานหลักประกันสุขภาพแห่งชาติ (สปสช.)

ช่องทางการติดต่อ สำนักงานหลักประกันสุขภาพแห่งชาติ (สปสช.) โทรสายด่วน สปสช. ๑๓๓๐

๑) หัวข้อเรื่อง เปลี่ยนสิทธิรักษาพยาบาลจากประกันสังคมมาเป็นสิทธิบัตรทองหรือบัตร ๓๐ บาท ต้องทำอย่างไร

๒) ข้อความสำหรับใช้ประชาสัมพันธ์

เรื่อง เปลี่ยนสิทธิรักษาพยาบาลจากประกันสังคมมาเป็นสิทธิบัตรทองหรือบัตร ๓๐ บาท ต้องทำอย่างไร

สำนักงานหลักประกันสุขภาพแห่งชาติ (สปสช.) มีข้อแนะนำการเปลี่ยนสิทธิรักษาพยาบาลจากประกันสังคมมาเป็นสิทธิบัตรทองหรือบัตร ๓๐ บาท ต้องทำอย่างไร ดังนี้

กรณีที่คุณประกันตนลาออกจากงาน ว่างาน และไม่ได้ส่งเงินสมทบประกันสังคมต่อตามมาตรา ๓๙ สิทธิการคุ้มครองตามพระราชบัญญัติประกันสังคมจะคุ้มครองต่ออีก ๖ เดือน หลังจากพ้นระยะเวลาคุ้มครอง ๖ เดือนแล้ว ท่านสามารถลงทะเบียนสิทธิหลักประกันสุขภาพแห่งชาติ (สิทธิบัตรทองหรือบัตร ๓๐ บาท) กรณีที่ท่านยังไม่ได้ลงทะเบียน สปสช. ได้จัดระบบลงทะเบียนแทนให้กรณีบุคคลสิ้นสุดสิทธิการรักษาพยาบาลอื่นที่รัฐจัดให้ เช่น สวัสดิการรักษาพยาบาลข้าราชการ/รัฐวิสาหกิจ หรือสิ้นสุดสิทธิประกันสังคม เป็นต้น ทั้งนี้ภายหลัง ท่านสามารถเปลี่ยนหน่วยบริการประจำ(สถานพยาบาล) ได้ปีละไม่เกิน ๔ ครั้ง โดยตรวจสอบรายชื่อหน่วยบริการประจำ ได้ที่ <http://mscup.nhso.go.th/mastercup> เลือกพื้นที่ กรุงเทพมหานคร หรือพื้นที่ต่างจังหวัด โดยระบุเลือกตามพื้นที่พักอาศัยจริง

ลงทะเบียนออนไลน์ด้วยตนเอง ๒ ช่องทาง

๑. แอปพลิเคชัน สปสช. ดาวน์โหลดแอป คำว่า “สปสช.” ได้ทั้งระบบ Android และ iOS เลือกเมนูเปลี่ยนหน่วยบริการด้วยตนเอง

๒. ไลน์ OA สปสช. แอดไลน์ สปสช. พิมพ์ค้นหา Line ID @nhso เลือกเมนู เปลี่ยนหน่วยบริการด้วยตนเอง

การดำเนินการติดต่อด้วยตนเอง

ต่างจังหวัด: โรงพยาบาลส่งเสริมสุขภาพตำบล (รพ.สต.) / โรงพยาบาลรัฐใกล้บ้าน (วันและเวลาราชการ)

กรุงเทพมหานคร: สำนักงานหลักประกันสุขภาพแห่งชาติ (สปสช.) ชั้น ๒ อาคารบี (ทิศตะวันตก) ศูนย์ราชการเฉลิมพระเกียรติฯ ถ.แจ้งวัฒนะ กรุงเทพฯ หรือ โทร.สายด่วน สปสช. ๑๓๓๐ (เฉพาะพื้นที่กรุงเทพมหานคร)

การใช้สิทธิเข้ารับบริการ

๑. ติดต่อที่หน่วยบริการปฐมภูมิ/หน่วยบริการประจำของผู้มีสิทธิบัตรทอง กรณีเกินศักยภาพจะส่งตัวไปหน่วยบริการที่รับส่งต่อ

๒. แจ้งความจำนงใช้สิทธิบัตรทองก่อนรับบริการ

๓. แสดงบัตรประจำตัวประชาชน

ทั้งนี้สามารถสอบถามเพิ่มเติมโทรสายด่วน สปสช.๑๓๓๐ ตลอด ๒๔ ชั่วโมง (โทรฟรีไม่มีค่าใช้จ่าย) และช่องทางออนไลน์ • ไลน์ สปสช. พิมพ์ไลน์ไอดี @nhso หรือคลิก <https://lin.ee/zznnpU๖>

• Facebook : สำนักงานหลักประกันสุขภาพแห่งชาติ <https://www.facebook.com/NHSO.Thailand>

• ไลน์ Traffy Fondue เป็นเพื่อนใน LINE ค้นหาไอดี @traffyfondue หรือคลิก <https://lin.ee/nwxfnHw>
#สปสช #สิทธิบัตรทอง #รักษาพยาบาล #สำนักงานหลักประกันสุขภาพแห่งชาติ #สายด่วนสปสช ๑๓๓๐



เปลี่ยนสิทธิรักษาพยาบาล จาก 'ประกันสังคม' มาเป็น 'บัตรทอง'



ทำได้ไหม ... ต้องทำอย่างไร !!?

โดยปกติแล้ว 'ผู้ที่มีนายจ้าง' ตามกฎหมายจะต้องเข้าสู่ระบบประกันสังคม ตามมาตรา 33 แต่หาก 'ลาออกจากงาน' หรือ 'ว่างงาน' แล้วไม่ได้ส่งเงินสมทบต่อ ตามมาตรา 39 สิทธิประกันสังคม จะคุ้มครองต่ออีกเพียง 6 เดือน



หลังพ้นระยะเวลาคุ้มครอง 6 เดือนแล้ว ผู้ประกันตนคนดังกล่าว จะต้องออกจากระบบประกันสังคม และเข้าสู่ระบบหลักประกันสุขภาพแห่งชาติ (สิทธิบัตรทอง หรือ 30 บาท) ซึ่งสามารถลงทะเบียนเพื่อเลือกหน่วยบริการได้



กรณีที่ยังไม่ได้ลงทะเบียน สำนักงานหลักประกันสุขภาพแห่งชาติ (สปสช.) ได้จัดระบบลงทะเบียนแทนให้ และในภายหลัง สามารถเปลี่ยนหน่วยบริการประจำ (สถานพยาบาล) **ได้ปีละไม่เกิน 4 ครั้ง**

รายชื่อหน่วยบริการประจำ



ลงทะเบียนออนไลน์ด้วยตนเอง 2 ช่องทาง



1. แอปพลิเคชัน สปสช.

- ดาวน์โหลดแอปฯ "สปสช." ได้ทั้งระบบ Android และ iOS
- เลือกเมนูเปลี่ยนหน่วยบริการด้วยตนเอง



2. ไลน์ OA สปสช.

- แอดไลน์ สปสช. พิมพ์ค้นหาไลน์ไอดี @nhso
- เลือกเมนูเปลี่ยนหน่วยบริการด้วยตนเอง



การใช้สิทธิเข้ารับบริการ

- ติดต่อที่หน่วยบริการปฐมภูมิ/หน่วยบริการประจำของผู้มีสิทธิบัตรทอง กรณีเกินศักยภาพจะส่งตัวไปหน่วยบริการที่รับส่งต่อ
- แจ้งความจำนงใช้สิทธิบัตรทองก่อนรับบริการ
- แสดงบัตรประจำตัวประชาชน



สอบถามรายละเอียดเพิ่มเติมได้ที่



สายด่วน สปสช.
โทร. 1330



ไลน์ สปสช.
(ไลน์ไอดี @nhso)



สำนักงานหลักประกัน
สุขภาพแห่งชาติ



ไลน์ Traffy Fondue
(ไลน์ไอดี @traffyfondue)



ติดต่อด้วยตนเองที่

- ต่างจังหวัด:** รพ.สต. / รพ.รัฐใกล้บ้าน (วันเวลาราชการ)
- กรุงเทพมหานคร:** สปสช. ชั้น 2 อาคารบี ศูนย์ราชการฯ ต.แจ้งวัฒนะ กรุงเทพฯ (วันเวลาราชการ) (หรือ โทร.สายด่วน สปสช. 1330 เฉพาะกรุงเทพมหานคร)



สำนักงาน สปสช.



www.nhso.go.th create: 5 กรกฎาคม 2566